

SONY

3-861-652-01(1)

エレクトレットコンデンサー マイクロホン

取扱説明書

お買い上げいただきありがとうございます。

警告 電気製品は安全のための注意事項を守らないと、火災や人身事故になることがあります。

この取扱説明書と「安全のために」をよくお読みのうえ、製品を安全にお使いください。お読みになったあとは、いつでも見られるところに必ず保管してください。

ECM-A60

Sony Corporation © 1997 Printed in Japan

主な特長

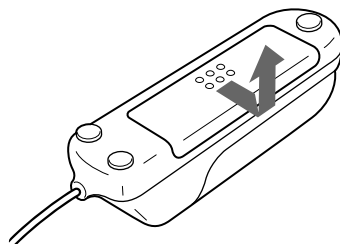
- ・アンブ内蔵により、外部入力端子付きソニーバイノーラルシリーズ補聴器専用のマイクロホンとして使えます。
- ・ねらった方向の音源を明瞭にとらえる高感度、単一指向性マイクロホンです。

正しくお使いいただくために

- ・マイクロホンは敏感なものです。落としたり、たたいたり、強い衝撃を与えたりしないでください。
- ・高温多湿の場所、特に温度が60℃以上のところでの使用、保存は避けてください。
- ・使用中、マイクロホンを補聴器のイヤホンに近づけると「ピー」という音が発生することがあります（ハウリング現象）。その場合は、マイクロホンと補聴器のイヤホンの距離をできるだけ離すか、補聴器の音量を下げてください。
- ・他の機器につなぐ場合、マイク入力端子にはつながないでください。入力レベルによっては、ノイズが大きくなる場合があります。

乾電池の入れかた

1 電池ぶたを開ける。



2 単3形乾電池を1個入れる。

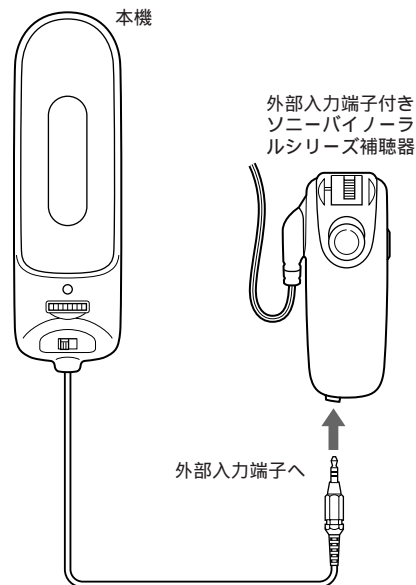


電池の交換時期

乾電池が使える状態のときは、電源を入れると、電源ランプが点灯します。ランプが消えたり、ランプの明るさが暗い場合には乾電池を交換してください。マイクの連続使用可能時間は約80時間です。（ソニー単3形マンガン乾電池R6P使用時）

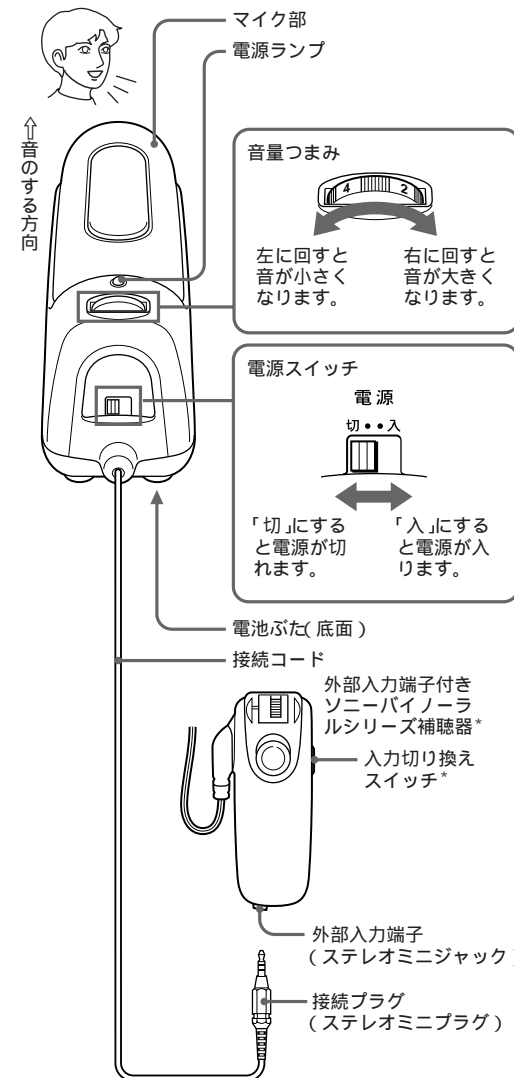
補聴器につなぐ

お使いになる前に、別売りの外部入力端子付きソニーバイノーラルシリーズ補聴器につなぎます。



各部の名称と使いかた

- 1 電源スイッチを「入」にする。
電源ランプが点灯します。
- 2 音のする方向にマイクを向ける。
- 3 つないだ補聴器の電源を入れ、補聴器の入力切り換えスイッチを「ライン入力」または「ミックス」に切り換える。
- 4 音量つまみを回して、音量を調整する。



* 詳しくは、補聴器の取扱説明書をお読みください。

警告 安全のために

ソニー製品は安全に十分配慮して設計されています。しかし、電気製品はすべて、まちがった使いかたをすると、火災や感電などにより人身事故になることがあります。危険です。事故を防ぐために次のことを必ずお守りください。

安全のための注意事項を守る

この「安全のために」の注意事項をよくお読みください。

故障したら使わない

動作がおかしくなったり、接続コードなどが破損しているのに気づいたら、すぐにお買い上げ店またはソニーサービス窓口へ修理をご依頼ください。

万一、異常が起きたら

変な音・においがしたら、煙が出たら



- 電源を切る
- お買い上げ店またはソニーサービス窓口へ修理を依頼する

警告表示の意味

取扱説明書及び製品では、次のような表示をしています。表示の内容をよく理解してから本文をお読みください。

警告 この表示の注意事項を守らないと、火災・感電などにより死亡や大けがなど人身事故の原因となります。

注意 この表示の注意事項を守らないと、感電やその他の事故によりけがをしたり周辺の家財に損害を与えたりすることがあります。

注意を促す記号



火災



感電

行為を禁止する記号



禁止



分解禁止

警告 下記の注意を守らないと、**火災・感電により大けがの原因**となります。



湿気やほこり、油煙、湯気の多い場所や、直射日光のあたる場所には置かない

火災や感電の原因となることがあります。特に風呂場では絶対に使用しないでください。



禁止



注意 下記の注意を守らないと、**けが**をしたり**周辺の家財に損害**を与えたりすることがあります。



内部を開けない

感電の原因となることがあります。内部の点検や修理はお買い上げ店またはソニーサービス窓口にご依頼ください。



分解禁止



幼児の手の届かない場所に置く

けがの原因となることがあります。お子さまがさわらないようにご注意ください。



禁止



外部入力端子付きソニーバイノーラルシリーズ補聴器以外につながらない

つないだ補聴器に出力制限装置がないと、突然大きな音が出て耳を痛める原因となります。



禁止



はじめから音量を上げすぎない

突然大きな音が出て耳を痛める原因となります。音量は徐々に上げてください。



禁止



電池についての安全上のご注意

漏液、発熱、発火、破裂、誤飲などを避けるため、下記のことを必ずお守りください。



- 火の中に入れてない。ショートさせたり、分解、加熱しない。
- 乾電池は充電しない。
- 指定された種類の電池を使用する。



- +と-の向きを正しく入れる。
- 電池を使い切ったとき、長時間使用しないときは、取り出しておく。

液もれが起こったときは、電池入れについての液をよくふき取ってから新しい電池を入れてください。万一、液が身体についたときは、水でよく洗い流してください。液が漏れたときは、修理が必要になることがあります。

主な仕様

定格

型式 エレクトレットコンデンサー型
出力プラグ ステレオミニプラグ(金メッキ)
ストレートタイプ
コード長約1.2m

最大外形寸法 約32×37×105mm(幅×長さ×奥行)
質量 約73.5g(乾電池、コード含む)
付属品 ソニー単3形マンガン乾電池R6P(1)
取扱説明書(1)
ソニーご相談窓口のご案内(1)
保証書(1)

性能

周波数特性 200~8,000Hz
指向特性 単一指向性
出カインピーダンス 5 ±30%
正面感度 最小 -30±3dB (0dB=1V/Pa, 1kHz,
最大 0±3dB 負荷インピーダンス47k Ω時)
電源 単3形(R6P)乾電池1本(1.5V)
連続持続時間 約80時間
(ソニー単3形マンガン乾電池R6P使用時)

本機の仕様および外観は、改良のため予告なく変更することがありますが、ご了承ください。

保証書とアフターサービス

保証書

- この製品には保証書が添付されていますので、お買い上げの際にお買い上げ店でお受け取りください。
- 所定事項の記入および記載内容をお確かめのうえ、大切に保存してください。
- 保証期間は、お買い上げ日より1年間です。

アフターサービス

調子が悪いときはまずチェックを

この説明書をもう一度ご覧になってお調べください。

それでも具合が悪いときは

お買い上げ店、またはお近くのソニーサービス窓口にご相談ください。

保証期間中の修理は

保証書の記載内容に基づいて修理させていただきます。くわしくは保証書をご覧ください。

保証期間経過後の修理は

修理によって機能が維持できる場合は、ご要望により有料修理させていただきます。

ソニー株式会社 〒141 東京都品川区北品川6-7-35

お問い合わせはお客さま相談センターへ
東京(03)5448-3311 名古屋(052)232-2611 大阪(06)539-5111