

SONY



アクティブスピーカー

取扱説明書



RDP-NWT19

©2017 Sony Corporation Printed in China

お買い上げいただきありがとうございます。

本製品は同梱されている“ウォークマン”の専用品です。また、イラストはNW-S770シリーズを使用しています。

警告 安全のために

(裏面もあわせてお読みください)

電気製品は安全のための注意事項を守らないと、火災や人身事故の原因となります。この取扱説明書には、事故を防ぐための重要な注意事項と本製品の取り扱いかたを示しています。別紙“ウォークマン”の「取扱説明書」も合わせてよくお読みのうえ、本製品を安全にご使用ください。お読みになったあとは、いつでも見られるところに必ず保管してください。

安全のための注意事項を守る

この「安全のために」の注意事項をお読みください。本製品全般の注意事項が記載されています。

定期的に点検する

ACアダプターのプラグ部とコンセントとの間にほこりがたまっていないか、故障したまま使用していないか、などを点検してください。

故障したら使わない

動作がおかしくなったり、ACアダプターなどが破損しているのに気づいたら、すぐにお買い上げ店またはソニーサービスステーションに修理をご依頼ください。

万一、異常が起きたら

- 変な音、においがしたら
- 煙が出たら

- ACアダプターを使用中の場合は、コンセントから抜く。
- お買い上げ店またはソニーサービスステーションに修理を依頼する。

警告表示の意味

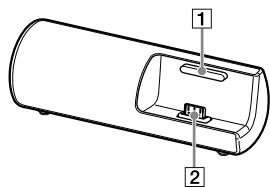
取扱説明書および本製品では、次のような表示をしています。表示の内容をよく理解してから本文をお読みください。

- 警告** この表示の注意事項を守らないと、火災・感電などにより死亡や大けがなど人身事故の原因となります。
- 注意** この表示の注意事項を守らないと、感電やその他の事故によりけがをしたり周辺の家財に損害を与えたりすることがあります。

注意を促す記号	行為を禁止する記号	行為を指示する記号
火災	禁止	プラグをコンセントから抜く
感電	接触禁止	指示
禁止	ぬれ手禁止	



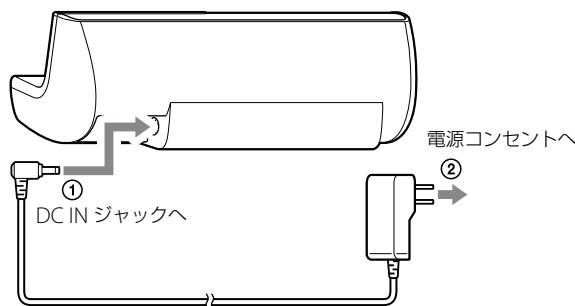
各部のなまえ



- アジャスター
- WM-PORTプラグ

接続する

- ACアダプターをつなぎ①、ACアダプターの電源プラグを電源コンセントにつなぐ②。




ヒント

- ACアダプターを接続しないで“ウォークマン”を再生することもできます。

- “ウォークマン”をスピーカーにセットする。

ACアダプターを接続している場合は、“ウォークマン”への充電が開始されま



ご注意

- “ウォークマン”のWM-PORTジャックをスピーカーのWM-PORTプラグにしっかりと取り付けてください。
- ストラップを取り付けているときは、スピーカーと“ウォークマン”の間にストラップを挟まないようにしてください。
- “ウォークマン”を取り付けるときは、アジャスターがついていることを確認してください。アジャスターをつけずに取り付けると、スピーカーのWM-PORTプラグを破損することがあります。

ACアダプター使用時のご注意

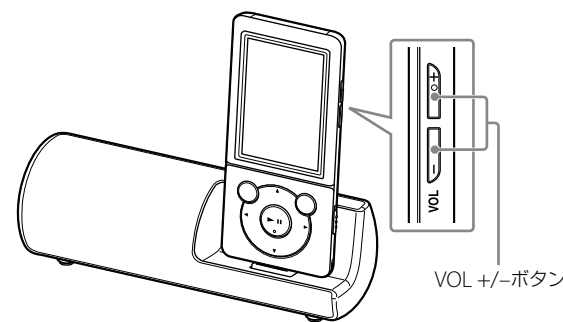
- スピーカーには、同梱のACアダプター（プラグ極性・JEITA規格）をご使用ください。同梱以外のACアダプターを使用すると、故障の原因になることがあります。



- ACアダプターは容易に手が届くような電源コンセントに接続し、異常が生じた場合は速やかにコンセントから抜いてください。
- ACアダプターを本棚や組み込み式キャビネットなどの狭い場所に設置しないでください。
- 火災や感電の危険をさけるために、ACアダプターを水のかかる場所や湿気のある場所では使用しないでください。また、ACアダプターの上に花瓶などの水の入ったものを置かないでください。
- 海外旅行者用として市販されている「電子式変圧器(トラベルコンバーター)」などをご使用にならないでください。故障の原因となることがあります。

音楽を聞く

- “ウォークマン”で再生したいコンテンツを再生する。
- “ウォークマン”のVOL +/-ボタンで音量を調節する。



ヒント

- ACアダプターを接続しないで“ウォークマン”を再生することもできます。ただし、ACアダプターを接続しないで“ウォークマン”を再生した場合は、スピーカーの音量出力が下がります。また、“ウォークマン”の電池を消費します。
- “ウォークマン”の再生方法については、“ウォークマン”のヘルプガイドまたは取扱説明書をご覧ください。
- “ウォークマン”に「スピーカー選択」がある場合「RDP-NWT19」に設定すると、“Clear Phase”機能と“xLOUD”機能を設定できるようになります。スピーカーの選択方法や“Clear Phase”機能、“xLOUD”機能については、“ウォークマン”のヘルプガイドまたは取扱説明書をご覧ください。

ご注意

- スピーカー使用後にヘッドホンを使うときは音量の設定にご注意ください。音量を大きくしたままヘッドホンを使用した場合、耳を傷める可能性があります。
- “ウォークマン”を本製品に装着した状態でFMラジオを聞くことはできません。
- スピーカーに“ウォークマン”をセットしたまま“ウォークマン”を操作する場合は、もう片方の手でスピーカーを支えてください。

“ウォークマン”を充電するには

スピーカーにACアダプターを接続した状態で、“ウォークマン”をスピーカーにセットすると、自動的に充電が始まります。充電の状況は“ウォークマン”のディスプレイ画面に表示されます。詳しくは“ウォークマン”のヘルプガイドや取扱説明書をご覧ください。




主な仕様

実用最大出力：	1.0 W (1 kHz, 8 Ω) (ACアダプター使用時)
入力端子：	WM-PORT
スピーカー：	直径35 mm
外形寸法：	約153.4 mm × 48.7 mm × 48.4 mm (幅/高さ/奥行き、最大突起部含まず)
最大外形寸法：	約153.4 mm × 48.7 mm × 48.4 mm (幅/高さ/奥行き)
質量：	約161 g
動作温度：	5 °C ~ 35 °C
電源：	DC 5.2 V (100 V ~ 240 V対応) *1
電源供給 (2電源方式)：	ACアダプター AC-E5212 (同梱) / “ウォークマン”からの給電

仕様および外観は、改良のため予告なく変更することがありますが、ご了承ください。

*1 同梱のACアダプターは、AC100 V ~ 240 V、50/60 Hzの範囲でお使いいただけますので、世界中のほとんどのホテルおよび家庭用電源で使用できます。ただし、電源コンセントの形状は各国、各地さまざまですので、お出かけ前に旅行代理店などで確かめください。

安全のために

   下記の注意事項を守らないと**火災・感電**などにより**死亡や大けが**など人身事故の原因となります。

内部に水や異物を入れない。

水や異物が入ると火災や感電の原因になります。万一、水や異物が入ったときは、すぐに電源プラグをコンセントから抜き、ソニーの相談窓口またはお買い上げ店にご相談ください。



ACアダプターに水などをかけない。

水などがかかると火災や感電の原因となります。万一、水などがかかったときは、すぐにプラグを抜き、ソニーの相談窓口またはお買い上げ店にご相談ください。



雨、水がかかる場所、油煙、湯気、湿気、ほこりの多い場所では使用しない。

上記のような場所で使用すると、火災や感電の原因となります。



タコ足配線をしない。

配線器具をタコ足配線して定格を超えた電流が流れると、火災などの原因となります。



分解や改造をしない。

火災や感電、事故の原因となります。内部の点検や修理は、お買い上げ店またはソニーサービスステーションにご依頼ください。



指定以外のACアダプターを使用しない。

破裂・液漏れや過熱などにより、火災、けがや周囲の汚損の原因となります。



指定以外の機器に使用しない。

火災やけがの原因となることがあります。



スピーカーやACアダプターを布団などでおおった状態で使用しない。

熱がこもってケースが変形したり、火災の原因となることがあります。



雷が鳴りだしたら、電源プラグに触れない。

感電の原因となります。



ぬれた手でACアダプターをさわらない。

感電の原因となることがあります。



長期間使用しないときは、ACアダプターをはずす。


長期間使用しないときはACアダプターをコンセントから抜いてください。火災の原因となることがあります。



電源プラグは抜き差ししやすいコンセントに接続する。

異常が起きた場合にプラグをコンセントから抜いて、完全に電源が切れるように、電源プラグは容易に手の届くコンセントにつないでください。



 下記の注意事項を守らないと**けが**をしたり**周辺の家財に損害**を与えたりすることがあります。

不安定な場所に置かない。

ぐらついた台の上や傾いた場所などに置かないでください。落下してけがの原因となることがあります。



コード類は正しく配置する。

コード類は足に引っかけたりして引っばると本製品の落下や転倒などによりけがの原因となることがあるため、十分注意して接続・配置してください。

また、コードをACアダプターに巻き付けしないでください。断線や故障の原因になります。



通電中のACアダプターに長時間ふれない。

長時間皮膚がふれたままになっていると、低温やけどの原因になることがあります。



型名は、スピーカーの底面に表示してあります。

使用上のご注意

置いてはいけない場所

火災や感電の危険を避けるために、ACアダプターや本製品を水のかかる場所や湿気のある所では使用しないでください。また、ACアダプターや本製品の上に花瓶などの水の入ったものを置かないでください。

使用中、保管中にかかわらず、次のような場所に置かないでください。故障の原因になります。

- 異常に高温になる場所
 - 炎天下や夏場の窓を閉め切った自動車内は特に高温になり、放置すると変形したり、故障したりすることがあります。
- 直射日光の当たる場所、熱器具の近く
 - 変形したり、故障したりすることがあります。
- 激しい振動のある場所
- 強力な磁気のある場所
- 砂地、砂浜などの砂ほこりの多い場所
 - 海辺や砂地、あるいは砂ほこりが起こる場所などでは、砂がかからないようにしてください。故障の原因になるばかりか、修理できなくなることもあります。
- 安定していない場所
 - 製品が落ちてけがや故障の原因となります。

使用について

- ACアダプターをご使用の際は温かくなることがありますが、故障ではありません。
- 強い衝撃を与えたり、落としたりしないでください。
- TVやAMラジオやチューナーの近くで使わないでください。TVやラジオ、チューナーに雑音が入ることがあります。
- ACアダプターやコード類の接点部に他の金属類が触れないようにしてください。ショートすることがあります。
- ACアダプターを海外旅行者用の「電子式変圧器」などに接続しないでください。発熱や故障の原因となります。

“ウォークマン”のFMラジオ使用時のご注意

“ウォークマン”を本製品に装着した状態でFMラジオを聞くことはできません。

お手入れについて

- 汚れがついたときは、柔らかい布やティッシュペーパーなどで、きれいに拭き取ってください。汚れがひどいときは、水でうすめた中性洗剤に柔らかい布をひたし、固くしぼってから汚れを拭き取り、乾いた布で仕上げてください。
- アルコール、シンナー、ベンジンなどは使わないでください。変質したり、塗装がはげたりすることがあります。
- 化学ぞうきんをご使用の際は、その注意書きに従ってください。
- 殺虫剤のような揮発性のものをかけたり、ゴムやビニール製品に長時間接触させると、変質したり、塗装がはげたりすることがあります。

商標
<ul style="list-style-type: none">“ウォークマン”、“WALKMAN”、“WALKMAN”ロゴは、ソニー株式会社の登録商標です。その他、本書で登場するシステム名、製品名は、一般に各開発メーカーの登録商標あるいは商標です。なお、本文中では™、®マークは明記していません。

困ったときは

本製品の調子がおかしいときは、修理に出す前に次のチェック項目をご覧になり、点検してください。それでも正常に動作しないときは、ソニーの相談窓口にお問い合わせください。

修理をご依頼の際は、不具合の原因の特定のため製品全体を点検する必要がありますので、“ウォークマン”本体、スピーカーとACアダプターをお持ちください。

音が出ない

- “ウォークマン”のVOL+ボタンを押して音量を上げる。
- “ウォークマン”が正しくスピーカーにセットされているか確認する。
- “ウォークマン”をリスタート(再起動)する。
- ACアダプターが正しく接続されているか確認する。

雑音が入る、雑音がひどい

- スピーカーを雑音の元となっている機器から離して設置する。
- ACアダプターを別のコンセントにつなぎ直してみる。

音がひずむ

- “ウォークマン”のVOL−ボタンを押して音量を下げる。
- “ウォークマン”の音質設定を全て「オフ」にする。

充電できない

- ACアダプターが正しく接続されているか確認する。
- “ウォークマン”をリスタート(再起動)する。

保証書とアフターサービス

保証書

- この製品には保証書が添付されていますので、お買い上げの際お買い上げ店でお受け取りください。
- 所定事項の記入および記載内容をお確かめのうえ、大切に保管してください。
- 保証期間は、お買い上げ日より1年間です。

アフターサービス

調子が悪いときはまずチェックを

この取扱説明書をもう一度ご覧になってお調べください。

それでも具合の悪いときはサービスへ

ソニーの相談窓口またはお買い上げ店、お近くのソニーサービスステーションにご相談ください。

保証期間中の修理は

保証書の記載内容に基づいて修理させていただきます。詳しくは保証書をご覧ください。

保証期間経過後の修理は

修理によって機能が維持できる場合は、ご要望により有料修理させていただきます。

部品の保有期間について

当社ではアクティブスピーカーの補修用性能部品(製品の機能を維持するために必要な部品)を、製造打ち切り後6年間保有しています。ただし、故障の状況その他の事情により、修理に代えて製品交換をする場合がありますのでご了承ください。

お問い合わせ窓口のご案内

本製品についてご不明な点や、技術的なご質問、故障と思われるときのご相談については、下記のお問い合わせ先をご利用ください。

- ホームページで調べるには⇒ “ウォークマン”カスタマーサポートへ (http://www.sony.jp/support/walkman/)
 - 最新サポート情報や、よくあるお問い合わせとその回答をご案内しています。
- 電話・FAXでのお問い合わせは⇒ ソニーの相談窓口へ (下記電話・FAX番号)
 - お問い合わせの際は、次のことをお知らせください。
 - － 型名：RDP-NWT19
 - － ご相談内容：できるだけ詳しく
 - － 購入年月日

よくあるお問い合わせ、窓口受付時間などはホームページをご覧ください。

使い方相談窓口	フリーダイヤル……………0120-333-020 携帯電話・PHS…一部のIP電話：050-3754-9577
修理相談窓口	フリーダイヤル……………0120-222-330 携帯電話・PHS…一部のIP電話：050-3754-9599
※取扱説明書・リモコン等の購入相談はこちらへお問い合わせください。	

FAX (共通) 0120-333-389

ソニー株式会社

〒108-0075 東京都港区港南1-7-1

http://www.sony.jp/support/

左記番号へ接続後、最初のガイダンスが流れている間に「301」+「#」を押してください。直接、担当窓口へおつなぎします。