

SONY®

USB出力機能付きACアダプター

取扱説明書

お買い上げいただきありがとうございます。
本製品はソニー製USBポータブル電源にご使用いただけます。

注意 電気製品は安全のための注意事項を守らないと、火災や人身事故になることがあります。

この取扱説明書をよくお読みのうえ、製品を安全にお使いください。お読みになったあとは、いつでもご覧になれる場所に必ず保管してください。

CP-AD2

© 2013 Sony Corporation Printed in China

このセットには以下の機器が含まれています。

- 本体 (ACアダプター)
- USBケーブル

主な特長・機能

- ① 主な安全機能
－ 過充電防止機能
- ② ACアダプターの海外対応 (AC 100 V ～ 240 V)

安全のために

ソニー製品は安全に充分配慮して設計されています。しかし、電気製品は、間違った使いかたをすると、火災や感電などにより人身事故になる可能性があるため危険です。事故を防ぐためには次のことを必ずお守りください。

安全のための注意事項を守る

本文の注意事項をよくお読みください。

故障したら使わない

動作の異常や破損に気付いた場合には、すぐにソニーの相談窓口またはお買い上げ店へお問い合わせください。

万一、異常が起きたら

- 煙が出たら
 - 変なにおいがしたら
 - 内部に水などが入ったら
 - 内部に異物が入ったら
 - 本製品を落としたり、破損したときは
- ① コンセントから本体を抜く
② ソニーの相談窓口またはお買い上げ店へ問い合わせる

警告表示の意味


取扱説明書および製品では、次のような表示をしています。
表示の内容をよく理解してから本文をお読みください。



取り扱いを誤ると、死亡または重傷を負う危険性があり、かつその切迫の度合いが高い内容です。



取り扱いを誤ると、死亡または重傷を負う可能性が想定される内容、軽傷または物的損害が発生する頻度が高い内容です。



取り扱いを誤ると、傷害を負う可能性、または物的損害の発生が想定される内容です。

注意を促す記号	行為を指示する記号	行為を禁止する記号
注意	スラグをコンセントから抜く	禁止
		分解禁止
		水ぬれ禁止
		ぬれ手禁止

製品全般についてのご注意

使いかたを誤ると、**発熱・発火・破裂**により**やけど**や**大けが**・**失明**の原因になります。

また、誤飲などをさけるため、下記のことを必ずお守りください。

危険	
ショート(短絡)させない 本体及び、USBポートにピンなどの金属を差し込まない。	禁止
本体を海外旅行者用の「電子式変圧器」に接続しない	禁止
分解や改造をしない	分解禁止
火の中に入れてたり、電子レンジやオープンなどで加熱しない	禁止
水・海水・牛乳・清涼飲料水・石鹼水などの液体で濡らしたり、濡れたまま充電したり、使用しない 濡れたときは使用しないでください。	水ぬれ禁止
火のそばや炎天下、ストーブの近く、高温になった車の中など、高温の場所で使用、保管しない また、布団、毛布、バック内など風通しの悪い環境では使わない	禁止

警告	
子供だけで使わせたり、幼児の手の届くところで使わない	禁止
本製品をハンマーなどでたたいたり、重いものを載せたり、踏みつけたり、落下させるなどの衝撃や力をあたえない	禁止
電源プラグ、USBケーブルは根元まで確実に差し込む	注意
濡れた手で本製品にさわらない	ぬれ手禁止
電源プラグを破損させない	禁止
必ず指定された電源 (AC 100 V ～ 240 V) で使用する	注意
コンセントや配線器具の定格を超える使いかたをしない	禁止

注意	
充電するときは、周囲の温度が0℃～35℃の範囲内で使用する	注意

注意	
通電中の本体に長時間ふれない 長時間皮膚がふれたままになっていると、低温やけどの原因となります。 また、衣類の上からでも長時間ふれたままになっていると、低温やけどになる可能性があります。	注意
湿気やほこりの多いところで、使用、保管しない	禁止
使用後や使用しないときは電源プラグをコンセントから抜く	スラグをコンセントから抜く
不安定な場所に置かない	禁止
異常や不具合と思われた時は電源プラグをコンセントから抜く。	スラグをコンセントから抜く
コンセントと電源プラグの間、USBポートにほこりがたまっていないか、定期的な点検する	注意
USB接続端子の接続方向を確認して接続する	注意
接続部に直接触れたり、指を差し込んだりしない	禁止

保証書とサービス

保証書について

- この製品は保証書が添付されていますので、所定事項の記入および記載内容をお確かめのうえ、大切に保存してください。
- 保証期間は、お買い上げ日より1年間です。

アフターサービス

調子が悪いときは

この説明書をもう一度ご覧になってお調べください。

それでも調子の悪いときは

ソニーの相談窓口、お近くのサービスステーションまたはお買い上げ店にご相談ください。

保証期間中の修理は

保証書の記載内容に基づいて修理させていただきます。詳しくは保証書をご覧ください。

保証期間経過後の修理は

保証期間経過後の修理についてはソニーの相談窓口へお問い合わせください。

部品の保有期間について

当社では、本製品の補修用性能部品(製品の機能を維持するために必要な部品)を、製造打ち切り後6年間保有しています。ただし、故障の状況その他の事情により、修理に代えて製品交換をする場合がありますのでご了承ください。

よくあるお問い合わせ、窓口受付時間などはホームページをご活用ください。 http://www.sony.jp/support	
使いかた相談窓口	
フリーダイヤル	0120-333-020
携帯電話・PHS一部のIP電話	050-3754-9577
修理相談窓口	
フリーダイヤル	0120-222-330
携帯電話・PHS一部のIP電話	050-3754-9599

上記番号へ接続後、最初のガイダンスが流れている間に「999」+「#」を押してください。直接、担当窓口へおつなぎします。

ソニー株式会社 〒108-0075 東京都港区港南1-7-1

保証書

持込修理

品名	USB出力機能付きACアダプター			
型名	CP-AD2			
お買上げ日	平成・西暦	年	月	日

本書は、本書記載内容(下記記載)で無料修理を行うことをお約束するものです。お買上げの日から下記期間中に故障が発生した場合は、お客様欄にご記入の上、修理をお申付ください。

ソニー特約店

お問合せ先：修理相談窓口

フリーダイヤル：0120-222-330

携帯電話・PHS・一部のIP電話からは、050-3754-9599

ホームページ：http://www.sony.jp/support/

ソニーマーケティング株式会社 東京都港区港南1-7-1 〒108-0075

保証期間	お買上げの日から 1年		
お客様住所 お名前	電話	-	-
			様

無料修理規定

1. 正常な使用状態で保証期間内に製品(ハードウェア)が故障した場合には、本書に従い無料修理をさせていただきます。本書記載の修理対応の種別(出張修理、持込修理、引取修理)をご確認の上、以下の要領でご依頼および本書(再発行しませんので、大切に保管してください)の提示・提出をお願いいたします。なお、受付窓口の種別は、(1)お買上げのお店、(2)お近くのソニーサービスステーション、(3)本書に記載の修理相談窓口の3種類です。

種別	受付窓口	保証書の提示・提出	注意事項
出張修理	(1)(2)(3)	出張修理担当者が訪問した際に提示	※1
持込修理	(1)(2)	持参した製品の修理依頼の際に提示	※2
引取修理	(3)	製品の引取時に指定業者へ提出	

※1 離島及び離島に準ずる遠隔地への出張修理となる場合、出張費用(実費)を申し受けます。

※2 (1)(2)へのご依頼が難しい場合は、(3)にご相談ください。

2. お客様のご要望により、出張修理の種別について引取修理を、持込修理の種別について出張修理・引取修理を、引取修理の種別について出張修理を行う場合は、別途所定の料金を申し受けます。

3. 保証期間内の故障でも次の場合には有料となります。

(1)本書のご提示がない場合(2)本書にお買上げ日およびソニー特約店の記載がない場合または本書の記載を書き換えた場合(3)保証期間中に発生した故障について、保証期間終了後に修理依頼された場合(4)使用上の誤り(取扱説明書、本体貼付ラベル等の注意書きに従った正常な使用をしなかった場合を含む)による故障・損傷(5)他の機器から受けた障害または不当な修理、改造修理、改造による故障・損傷(6)お買上げ後の移設、輸送、落下などによる故障・損傷(7)火災、地震、風水害、落雷その他の天災地変、公害、塩害、ガス害(硫化ガスなど)、異常電圧などによる故障・損傷(8)業務用など一般家庭用以外での使用による故障・損傷(9)消耗・摩耗した部品の交換、汚損した部分の交換

4. 故障の状況その他の事情により、修理に代えて製品交換をする場合がありますのでご了承ください。

5. 修理に際して再生部品・代替部品を使用する場合があります。また、修理により交換した部品は弊社が任意に回収のうえ適切に処理・処分させていただきます。

6. 本書に基づく無料修理(製品交換を含む)後の製品については、最初のご購入時の保証期間が適用されます。

7. 故障によりお買上げの製品を使用できなかったことによる損害については補償いたしません。

8. 記録媒体を搭載または使用する製品の場合、故障の際または修理・交換により記録内容が消失等する場合がありますが、記録内容についての補償はいたしません。

9. 本書は日本国内でのみ有効です。(This warranty is valid only in Japan.)

修理メモ







*本書はお客様の法律上の権利を制限するものではありません。
*保証期間後の修理については、取扱説明書等をご覧ください。T03-4

海外での使いかた

このACアダプターはAC 100V～240V対応です。

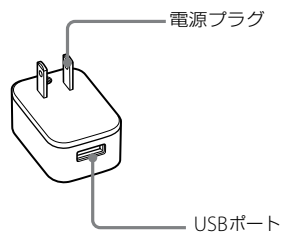
ただし、渡航先(国)の仕様に合わせたアダプタープラグが必要となります。

<代表的なアダプタープラグ>

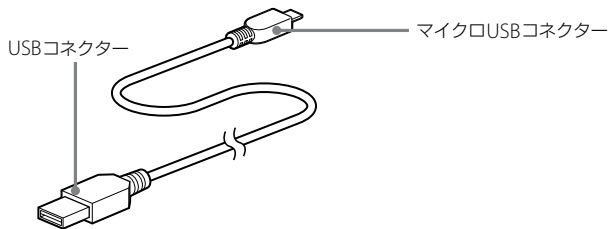
ヨーロッパタイプ	イギリスタイプ	オーストラリアタイプ
		
		

各部の名前

本体

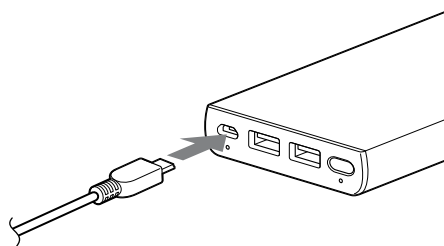


USBケーブル

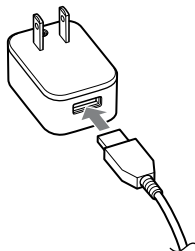


お使いの機器に給電する

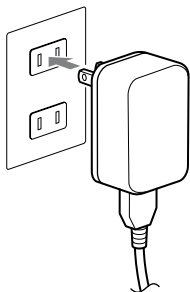
1 付属のUSBケーブルのマイクロUSBコネクタを、お使いの機器のマイクロUSBポート(充電用)につなぐ



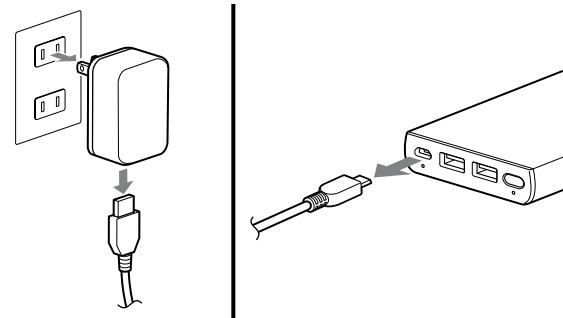
2 付属のUSBケーブルのUSBコネクタを、本体のUSBポートにつなぐ



3 本体のプラグをコンセントに差し込む



4 使用後は本体を持ってプラグをコンセントから抜いて下さい。



ご注意

- 本製品のUSBポート(給電用)は出力専用です。本製品のUSBポート(給電用)とパソコンなどのUSBポートとをつながないでください。故障の原因となります。
- データの損失や、機器の異常終了による故障を引き起こす可能性がありますので、お使いの機器にバッテリーバックを取り付けてご使用ください。
- 機器によっては、本製品の使用に限らず登録内容のメモリーが突然消失する事があると警告されています(各機器に付属の取扱説明書をご覧ください)。登録内容は必ずバックアップを取り、消失しても困らないようにしてからご使用ください。本製品の使用に際して、登録内容などの保障は一切いたしませんので、あらかじめご了承ください。

本製品の上手な使いかた

- 使用中、テレビやラジオ、チューナーに雑音が入ることがあります。そのようなときは、これらの製品からできるだけ離れた場所でご使用ください。
- 本製品をご使用にならないときは、USBケーブルを抜いて保管してください。
- お使いの機器に付属の取扱説明書も一緒にご覧ください。機器によっては、充電するための操作が必要となる場合があります。

主な仕様

本体

入力	AC 100V-240V 50/60Hz
出力	DC 5V, 2.1A(最大)
外形寸法	41.0mm × 61.0mm × 26.0mm (幅×高さ×奥行き)(電源プラグを除く)
質量	約 53g
動作温度	0℃～35℃

本製品の仕様および外観は、改良のため予告なく変更することがありますが、ご了承ください。

故障かな?と思ったら

お使いの機器に給電ができない

使用環境が動作温度範囲外である

→ 動作温度範囲内で使用する。

本体の接触がわるい

→ 電源プラグの汚れを取り除く。

USBケーブルの取り付け方法が正しくない

→ 充電用USBケーブルを正しく取り付ける。

給電先の機器が充電できる状態になっていない

→ お使いの機器が充電の表示になっているか確認する。

→ 接続先の機器の電源を入れてから充電を開始する。

接続先の機器が専用充電器、または専用ケーブルのみで充電する仕様となっている

→ 専用充電器または専用ケーブルで充電する。

USBケーブルがつけられない

コネクタ部分の形状が異なるUSBケーブルを使用しようとしている

→ 正しい形状のUSBケーブルをつなぐ。

USBケーブルの取り付け方法が正しくない

→ USBケーブルを正しく取り付ける。

USBポートに異物が詰まっている

→ USBポートに詰まっている異物を取り除く。

「故障かな?と思ったら」の内容にしたがって調べていただき症状が変わらない場合は、ソニーの相談窓口またはお買い上げ店までお問い合わせください。